À réaliser en 10 minutes

Chant donné #04

1. Écrire plan et cadences sur cette page



À noter :

- La précision des articulations, que devra refléter l'accompagnement,
- Tout comme les nuances,
- Enfin, le rit. avant la cadence finale (qui ajoute 2 mesures à la carrure), qu'il faudra prendre en compte dans l'harmonisation.

© jmt-musique.com

Solution page suivante...

Chant donné #04

2. Voici le plan et les cadences
=> Construire les cadences

Sol Majeur



© jmt-musique.com

Solution page suivante...

3. Voici les cadences
=> Trouver les formules magiques



© jmt-musique.com

Solution page suivante...

4. Voici les formules magiques
=> Compléter avec le sac à malices, puis réaliser



© jmt-musique.com

Une suggestion page suivante...

5. L'harmonie est complète
Voici une suggestion de réalisation

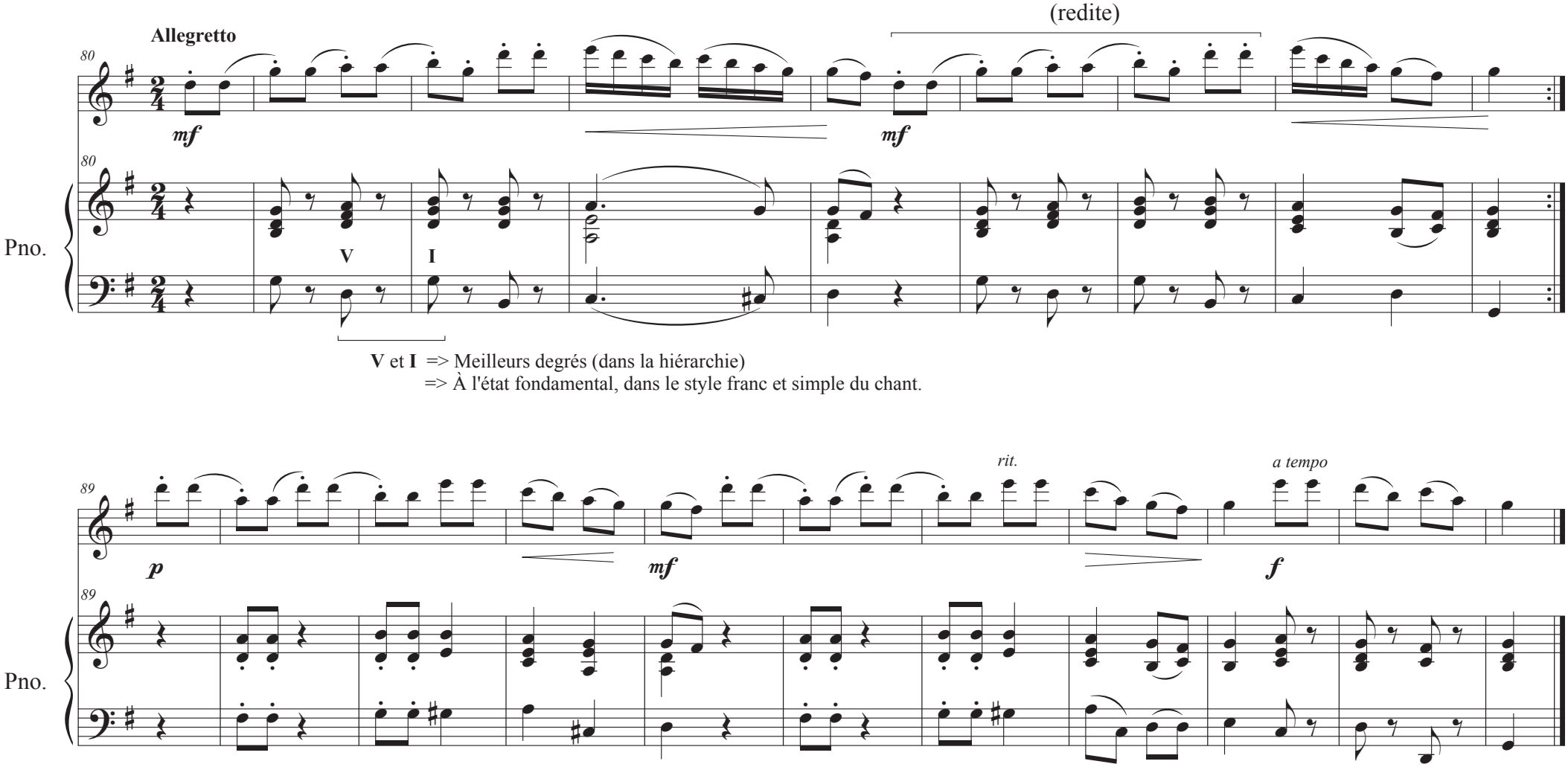

V et **I** => Meilleurs degrés (dans la hiérarchie)
=> À l'état fondamental, dans le style franc et simple du chant.

Noter : les harmonies allégées dans les "2 croches" du piano

© jmt-musique.com